

GOBIERNO DEL ESTADO DE CHIHUAHUA
SEGUIMIENTO A LA MATRIZ DE INDICADORES PARA RESULTADOS

Tercer Trimestre del 2021

107- SECRETARÍA DE EDUCACIÓN Y DEPORTE

15001A - PROGRAMA ESTATAL DE BECAS Y APOYOS EDUCATIVOS

Apoyos económicos para alumnos y alumnas en situación de vulnerabilidad inscritos en escuelas públicas de educación básica, media superior y superior para coadyuvar a ampliar las oportunidades de acceso a la educación, permanencia y avance en su formación académica, deportiva y cultural promoviendo la equidad de oportunidades educativas.

1582 - Los alumnos y alumnas en situación de vulnerabilidad carecen de oportunidades para el acceso, permanencia y conclusión de estudios.

Programa presupuestario	Definición del Programa	Problema que atiende el Programa	POBLACIONES	Unidad de Medida Población	Total	Mujeres	Hombres
REFERENCIA	Las niñas, niños y jóvenes inscritos en escuelas públicas		Las niñas, niños y jóvenes inscritos en escuelas públicas		1,237,715	625,428	612,289
NO AFECTADA	Las niñas, niños y jóvenes inscritos en escuelas públicas		Las niñas, niños y jóvenes inscritos en escuelas públicas		820,167	414,059	406,108
POTENCIAL (AFECTADA)	Alumnos y alumnas en situación vulnerable		Alumnos y alumnas en situación vulnerable		417,548	211,367	206,181
OBJETIVO	Alumnos y alumnas en situación vulnerable		Alumnos y alumnas en situación vulnerable		30,928	15,339	15,589
POSTERIOR	Alumnos y alumnas en situación vulnerable		Alumnos y alumnas en situación vulnerable		386,600	196,808	189,792
ATENCIÓN	Alumnos y alumnas en situación vulnerable		Alumnos y alumnas en situación vulnerable		9,959	4,666	5,293

ALINEACIÓN A INSTRUMENTOS DE PLANEACIÓN ESTRATÉGICA

E10311 - DESARROLLO HUMANO Y SOCIAL - EDUCACIÓN - OPCIÓN PREFERENCIAL POR LAS PERSONAS EN SITUACIÓN DE POBREZA

Objetivos De Desarrollo Sostenible

ODD4 - Garantizar una educación inclusiva, equitativa y de calidad y promover oportunidades de aprendizaje durante toda la vida para todos

Plan Nacional De Desarrollo

E203 - Derecho a la educación

Plan Estatal De Desarrollo

E1-12 - Promover la inclusión y la igualdad del sistema educativo para contribuir a la conformación de una sociedad más justa en favor de las personas vulnerables.

Programas De Mediano Plazo

PS10130001 - Ingresar los programas de becas y apoyos existentes.

PRESUPUESTO DEL PROGRAMA

Trimestral	Gasto	% de gasto / modificado	Autorizado	Acumulado	Gasto	% de gasto / modificado
Autorizado	65,556,618.39	31.69	65,556,618.39		21,161,708.62	33.37
Modificado	63,471,914.42			63,471,914.42		
INDICADORES DEL PROGRAMA						
Total de indicadores en el año	Indicadores con avance programado en el periodo	Indicadores con avance	Indicadores sin avance	Indicadores sin avance - Con justificación		
23	15	7	16	15		

GOBIERNO DEL ESTADO DE CHIHUAHUA
SEGUIMIENTO A LA MATRIZ DE INDICADORES PARA RESULTADOS

Tercer Trimestre del 2021

107 - SECRETARÍA DE EDUCACIÓN Y DEPORTE

15001A1 - PROGRAMA ESTATAL DE BECAS Y APOYOS EDUCATIVOS

Este Público
Programa presupuestario
Definición del Programa
Problema que atiende el Programa
Apoyos económicos para alumnos y alumnas en situación de vulnerabilidad inscritos en escuelas públicas de educación básica, media superior y superior para coadyuvar a ampliar las oportunidades de acceso a la educación, permanencia y avance en su formación académica, deportiva y cultural promoviendo la equidad de oportunidades educativas.
1502 - Los alumnos y alumnas en situación de vulnerabilidad carecen de oportunidades para el acceso, permanencia y conclusión de estudios.

Clave	Descripción	Origen	FUENTES DE FINANCIAMIENTO					Gasto	Variación
			Interrelaciones	Porcentaje	Autorizado	Modificado			
1110121	RECURSOS DEL ESTADO 2021	RECURSOS FEDERALES FINANCIAMIENTO INTERNO	15001A1 - PROGRAMA ESTATAL DE BECAS Y APOYOS EDUCATIVOS	97.48%	64,299,373.93	61,930,388.50	20,164,981.51	41,765,406.99	
1219121	FINANCIAMIENTO INTERNO 2021	RECURSOS FEDERALES	15001A1 - PROGRAMA ESTATAL DE BECAS Y APOYOS EDUCATIVOS	0.00%	0.00	0.00	0.00	0.00	
1321621	FONDO GENERAL DE PARTICIPACIONES 2021	RECURSOS FEDERALES	15001A1 - PROGRAMA ESTATAL DE BECAS Y APOYOS EDUCATIVOS	2.52%	1,859,244.46	1,541,525.02	1,016,727.31	524,798.61	
1322421	FONDO DE ISR PARTICIPABLE SOBRE SERVIDORES PUBLICOS ESTATALES 2021	RECURSOS FEDERALES	15001A1 - PROGRAMA ESTATAL DE BECAS Y APOYOS EDUCATIVOS	0.00%	0.00	0.00	0.00	0.00	
1710121	RECURSOS DE TERCEROS PARA RECURSOS ESTATALES 2021	OTROS RECURSOS	15001A1 - PROGRAMA ESTATAL DE BECAS Y APOYOS EDUCATIVOS	0.00%	0.00	0.00	0.00	0.00	
2551521	APOYO FINANCIERO EXTRAORDINARIO NO REGULARIZABLE PROGRAMA UN90 2021	DISPOSICION FEDERAL	15001A1 - PROGRAMA ESTATAL DE BECAS Y APOYOS EDUCATIVOS	0.00%	0.00	0.00	0.00	0.00	
2555121	REASIGNACIONES DE RECURSOS FEDERALES SECRETARIA DE EDUCACION PUBLICA 2021	RECURSOS FEDERALES	15001A1 - PROGRAMA ESTATAL DE BECAS Y APOYOS EDUCATIVOS	0.00%	0.00	0.00	0.00	0.00	
Total de presupuesto				100.00%	65,958,618.39	63,471,914.42	21,181,708.82	42,290,205.60	

GOBIERNO DEL ESTADO DE CHIHUAHUA
SEGUIMIENTO A LA MATRIZ DE INDICADORES PARA RESULTADOS

Tercer Trimestre del 2021

147- SECRETARÍA DE EDUCACIÓN Y DEPORTE

15001A1 - PROGRAMA ESTATAL DE BECAS Y APOYOS EDUCATIVOS

Nivel / Referencia	Objetivos	Nombre del Indicador / Descripción del Indicador	Método de Cálculo	Tipo / Dimensión / Frecuencia / Proyección	Fórmula / Variables de la Fórmula	Clasificación	Unidad de Medida	Meta		Avances del Indicador			Medio de Verificación	Supuestos	
								Valor Propio	Meta	Valor Log. del Trimestre	Av. Trm.	Valor Log. Acumulado			Av. Acu.
FN	Contribuir a la conclusión de estudios mediante el apoyo a estudiantes del sistema educativo estatal	Porcentaje de abandono de educación primaria, secundaria y media superior	PORCENTAJE	Estratégico Anual DESCENDENTE	$(1 - ((IAEP_{ES_EMS} + TAIEP_{ES_EMS}) / (IAEP_{ES_EMS} + TAIEP_{ES_EMS} + TAMEP_{ES_EMS} + TEAMS_{ES_EMS}))) * 100$	ACUMULADO	Alumnos y alumnas	747,737.00	3.16	0.00	102.28	0.00	102.28	MEDIO PÚBLICO. http://educacion.chihuahua.gob.mx/eval-educacion-cultura-y-deporte/ http://educacion.chihuahua.gob.mx/eval-educacion-cultura-y-deporte/FACONA-PUBLICADA	
	Es el total de alumnos que abandonan la escuela antes de terminar la educación primaria, secundaria y media superior, expresado como porcentaje del total de estudiantes inscritos en el ciclo escolar						Alumnos y alumnas	82,682.00		82,682.00		82,682.00			
							Egresados	65,462.00		65,462.00		65,462.00			
							Alumnos y alumnas	754,322.00		754,322.00		754,322.00			

Justificación Trimestral:

Observaciones:

PROPOSITO	Porcentaje de alumnos y alumnas en situación de vulnerabilidad con apoyo de becas	PORCENTAJE	Estándar Actual ASCENDENTE	(A)EB_EMS_ES/(A)TEB_EMS_ES)*100	Alumnos y alumnas en situación de vulnerabilidad	30,828.00	7.41	9,959.00	2.39	9,959.00	2.39	9,959.00	MEDIO PÚBLICO. http://educacion.chihuahua.gob.mx/eval-educacion-cultura-y-deporte/ http://educacion.chihuahua.gob.mx/eval-educacion-cultura-y-deporte/FACONA-PUBLICADA	Los estudiantes concluyen su educación.
Los alumnos y alumnas en situación de vulnerabilidad con igualdad de condiciones para la conclusión de estudios	Porcentaje de alumnos y alumnas en situación de vulnerabilidad con apoyo de becas				Alumnos y alumnas	417,548.00		417,548.00		417,548.00		417,548.00		

PROPOSITO	Del total de la matrícula de educación básica, media superior y superior, este indicador mostrará en porcentaje los alumnos y alumnas que reciben apoyo para seguir con sus estudios.	PORCENTAJE	Estándar Actual ASCENDENTE	(A)EB_EMS_ES/(A)TEB_EMS_ES)*100	Alumnos y alumnas	417,548.00 <th> <th>417,548.00 <th> <th>417,548.00 <th> <th>417,548.00 <th>MEDIO PÚBLICO. http://educacion.chihuahua.gob.mx/eval-educacion-cultura-y-deporte/ http://educacion.chihuahua.gob.mx/eval-educacion-cultura-y-deporte/FACONA-PUBLICADA</th> <th>Los estudiantes concluyen su educación.</th> </th></th></th></th></th></th>	<th>417,548.00 <th> <th>417,548.00 <th> <th>417,548.00 <th>MEDIO PÚBLICO. http://educacion.chihuahua.gob.mx/eval-educacion-cultura-y-deporte/ http://educacion.chihuahua.gob.mx/eval-educacion-cultura-y-deporte/FACONA-PUBLICADA</th> <th>Los estudiantes concluyen su educación.</th> </th></th></th></th></th>	417,548.00 <th> <th>417,548.00 <th> <th>417,548.00 <th>MEDIO PÚBLICO. http://educacion.chihuahua.gob.mx/eval-educacion-cultura-y-deporte/ http://educacion.chihuahua.gob.mx/eval-educacion-cultura-y-deporte/FACONA-PUBLICADA</th> <th>Los estudiantes concluyen su educación.</th> </th></th></th></th>	<th>417,548.00 <th> <th>417,548.00 <th>MEDIO PÚBLICO. http://educacion.chihuahua.gob.mx/eval-educacion-cultura-y-deporte/ http://educacion.chihuahua.gob.mx/eval-educacion-cultura-y-deporte/FACONA-PUBLICADA</th> <th>Los estudiantes concluyen su educación.</th> </th></th></th>	417,548.00 <th> <th>417,548.00 <th>MEDIO PÚBLICO. http://educacion.chihuahua.gob.mx/eval-educacion-cultura-y-deporte/ http://educacion.chihuahua.gob.mx/eval-educacion-cultura-y-deporte/FACONA-PUBLICADA</th> <th>Los estudiantes concluyen su educación.</th> </th></th>	<th>417,548.00 <th>MEDIO PÚBLICO. http://educacion.chihuahua.gob.mx/eval-educacion-cultura-y-deporte/ http://educacion.chihuahua.gob.mx/eval-educacion-cultura-y-deporte/FACONA-PUBLICADA</th> <th>Los estudiantes concluyen su educación.</th> </th>	417,548.00 <th>MEDIO PÚBLICO. http://educacion.chihuahua.gob.mx/eval-educacion-cultura-y-deporte/ http://educacion.chihuahua.gob.mx/eval-educacion-cultura-y-deporte/FACONA-PUBLICADA</th> <th>Los estudiantes concluyen su educación.</th>	MEDIO PÚBLICO. http://educacion.chihuahua.gob.mx/eval-educacion-cultura-y-deporte/ http://educacion.chihuahua.gob.mx/eval-educacion-cultura-y-deporte/FACONA-PUBLICADA	Los estudiantes concluyen su educación.
Los alumnos y alumnas en situación de vulnerabilidad con igualdad de condiciones para la conclusión de estudios	Porcentaje de alumnos y alumnas en situación de vulnerabilidad con apoyo de becas				Alumnos y alumnas	417,548.00		417,548.00		417,548.00		417,548.00		

GOBIERNO DEL ESTADO DE CHIHUAHUA
SEGUIMIENTO A LA MATRIZ DE INDICADORES PARA RESULTADOS
 Tercer Trimestre del 2021

107 - SECRETARÍA DE EDUCACIÓN Y DEPORTE

15001A1 - PROGRAMA ESTATAL DE BECAS Y APOYOS EDUCATIVOS

Nivel/ Referencia	Resumen Narrativo	Nombre del indicador/ Descripción del indicador	Método de Cálculo	Tipo / Dimensión / Frecuencia / Trayectoria	Fórmula / Variables de la Fórmula	Clasificación	Unidad de Medida	Meta		Avances del Indicador				Método de Verificación	Supuestos
								Valor Report.	Meta	Valor Log. del Trimestre	Av. Trim.	Valor Log. Acumulado	Av. Acu.		

Observaciones:

COMPONENTE C01	Apoyos a estudiantes de educación básica otorgados	Porcentaje de apoyos de educación básica otorgados	PORCENTAJE	Gestión	(NA_NBOVA_NBS)/100	CONSTANTE	Apoyos económicos	21,450.00	71.14	13.00	0.04	737.00	2.44	MEDIO PÚBLICO - Que las niñas y los niños de bajos recursos soliciten el apoyo económico
								ACUMULADO	30,150.00	30,150.00	30,150.00	30,150.00		

Justificación Trimestral: TRAMITES EN RECEPCION Y PERIODO DE REVISION

Observaciones:

ACTIVIDAD C0101	Gestión de actividades inherentes al proceso de económicas a estudiantes del nivel de secundaria de bajos recursos	Porcentaje de becas otorgadas a estudiantes de secundaria de bajos recursos	PORCENTAJE	Gestión	(NEEA_LENS/NEES_ENS)/100	CONSTANTE	Becas	14,000.00	100.00	0.00	0.00	7,000.00	50.00	MEDIO PÚBLICO - Que las niñas y los niños de bajos recursos soliciten el apoyo económico
								ACUMULADO	14,000.00	14,000.00	14,000.00			

Justificación Trimestral: TRAMITES EN RECEPCION Y PERIODO DE REVISION

Observaciones:

ACTIVIDAD C0102	Gestión de actividades inherentes al proceso de económica especial a estudiantes de Educación Básica	Porcentaje de becas de Educación Básica asignadas a estudiantes de Educación Básica	PORCENTAJE	Gestión	(NEBEA_EEB/NEBES_EEB)/100	ACUMULADO	Becas	2,000.00	100.00	0.00	0.00	0.00	0.00	MEDIO PÚBLICO - Que las niñas y los niños de bajos recursos soliciten el apoyo económico
								ACUMULADO	2,000.00	2,000.00	2,000.00			

Justificación Trimestral: TRAMITES EN RECEPCION Y PERIODO DE REVISION

Observaciones:

GOBIERNO DEL ESTADO DE CHIHUAHUA
SEGUIMIENTO A LA MATRIZ DE INDICADORES PARA RESULTADOS
Tercer Trimestre del 2021

107 - SECRETARÍA DE EDUCACIÓN Y DEPORTE

Objetivos		Indicador										Método de Verificación		Supuestos	
Nivel / Referencia	Resumen Narrativo	Nombre del Indicador / Descripción del Indicador	Método de Cálculo	Tipo / Dimensión / Frecuencia / Trayectoria	Fórmula / Variables de la Fórmula	Calificación	Unidad de Medida	Valor Rango	Meta	Valor Log. del Trimestre	Av. Trim.	Valor Log. Acumulado	Av. Acu.	Método de Verificación	Supuestos
ACTIVIDAD C0103	Gestión de actividades inherentes al proceso de atención de los apoyos educativos extraordinarios a estudiantes de Educación Básica	Porcentaje de apoyos educativos extraordinarios de Educación Básica	PORCENTAJE	Gestión Anual ASCENDENTE	$(\text{NAEEA_EEB} / \text{NAEES_EEB}) * 100$	ACUMULADO	Apoyos económicos	80.00	100.00	13.00	35.14	37.00	100.00	MEDIO PÚBLICO. http://educacion.chihuahua.gob.mx/eval http://educacion.chihuahua.gob.mx/eval http://educacion.chihuahua.gob.mx/eval http://educacion.chihuahua.gob.mx/eval	Que las niñas y los niños de bajos recursos soliciten el apoyo económico
ACTIVIDAD C0104	Gestión de actividades inherentes al proceso de asignación de becas de representación nacional e internacional a estudiantes de educación básica	Porcentaje de apoyos económicos para representación internacional asignados.	PORCENTAJE	Gestión Anual ASCENDENTE	$(\text{NAERIA_EEB} / \text{NAEES_EEB}) * 100$	ACUMULADO	Apoyos económicos	30.00	100.00	0.00	0.00	0.00	0.00	MEDIO PÚBLICO. http://educacion.chihuahua.gob.mx/eval http://educacion.chihuahua.gob.mx/eval http://educacion.chihuahua.gob.mx/eval http://educacion.chihuahua.gob.mx/eval	Que las niñas y los niños de bajos recursos soliciten el apoyo económico

Justificación Trimestral: ESTE MES NO HUBO SOLUCIONES DE ESTE TIPO

Observaciones:

Justificación Trimestral: CONVOCATORIA CERRADA DEBIDO A LA ACTUAL PANDEMIA

Observaciones:

GOBIERNO DEL ESTADO DE CHIHUAHUA
SEGUIMIENTO A LA MATRIZ DE INDICADORES PARA RESULTADOS
 Tercer Trimestre del 2021

107 - SECRETARÍA DE EDUCACIÓN Y DEPORTE

15001A1 - PROGRAMA ESTATAL DE BECAS Y APOYOS EDUCATIVOS

Objetivos	Indicador	Meta				Avances del indicador				Medio de Verificación	Supuestos
		Valor Log. del Trimestre	Av. Tim.	Valor Log. Acumulado	Av. Acu.						

Nivel / Referencia Resumen Narrativo	Nombre del Indicador / Descripción del Indicador Porcentaje de apoyos económicos para representación nacional asignados	Método de Cálculo PORCENTAJE	Tipo / Dimensión / Frecuencia/Trazectoria Gestión Anual ASCENDENTE	Formula / Variables de la Formula (NAERNA_EEB/NAERNS_EEB)*100	Calificación ACUMULADO	Unidad de Medida Apoyos económicos	Valor Reprps 20.00	Meta 100.00	Valor Log. del Trimestre 0.00	Av. Tim. 0.00	Valor Log. Acumulado 0.00	Av. Acu. 0.00	Medio de Verificación MEDIO PÚBLICO- http://educacion.chihuahua.gob.mx/level http://educacion.chihuahua.gob.mx/level UACON-PAGINA PUBLICADA	Supuestos Que las niñas y los niños de bajos recursos soliciten el apoyo económico

Justificación Trimestral: CONVOCATORIA CERRADA EN ESTE AÑO DEBIDO A LA ACTUAL PANDEMIA

Observaciones:

ACTIVIDAD	Descripción de actividades	Porcentaje de asignaciones de la sociedad civil con apoyos asignados	Gestión Anual REGULAR CONSTANTE	NOISC_SAINOSC_SSI*100	Organizaciones de la sociedad civil	20.00	100.00	0.00	0.00	0.00	0.00	0.00	MEDIO PÚBLICO- http://educacion.chihuahua.gob.mx/level http://educacion.chihuahua.gob.mx/level UACON-PAGINA PUBLICADA	Que las niñas y los niños de bajos recursos soliciten el apoyo económico
C0105	Gestión de actividades inherentes al proceso de asignación de subsidios a las organizaciones de la sociedad civil	De las Organizaciones de la sociedad Civil que solicitan apoyo económico por mostrar el porcentaje de las Organizaciones de la Sociedad Civil con subsidios asignados, se consideró en la asignación económica de la asignación organizacional de la Sociedad Civil dirigidas a estudiantes de Educación Básica	REGULAR CONSTANTE	NOISC_SA = Número de organizaciones de la sociedad civil con subsidio asignado NOISC_SSI = Número de Organizaciones de la sociedad civil con subsidio solicitado	Organizaciones de la sociedad civil	20.00	100.00	0.00	0.00	0.00	0.00	0.00	MEDIO PÚBLICO- http://educacion.chihuahua.gob.mx/level http://educacion.chihuahua.gob.mx/level UACON-PAGINA PUBLICADA	Que las niñas y los niños de bajos recursos soliciten el apoyo económico

Justificación Trimestral: CONVENIOS EN PROCESO DE ELABORACION

Observaciones:

ACTIVIDAD	Descripción de actividades	Porcentaje de estudiantes con premios otorgados a los estudiantes de Excelencia Educativa	Gestión Anual ASCENDENTE	(TEPOL_EEB/TEPNS_PEBE)*100	Estudiantes	3.300.00	27.50	0.00	0.00	0.00	0.00	0.00	MEDIO PÚBLICO- http://educacion.chihuahua.gob.mx/level http://educacion.chihuahua.gob.mx/level UACON-PAGINA PUBLICADA	Que las niñas y los niños de bajos recursos soliciten el apoyo económico
C0106	Gestión de actividades inherentes al proceso de asignación de premios a estudiantes de excelencia educativa	Del total de estudiantes inscritos en el programa de Excelencia Educativa, este porcentaje de estudiantes con premios otorgados con Excelencia Educativa. La convocatoria se realiza a estudiantes de Educación Básica, Educación Media Superior y Superior	ASCENDENTE	TEPOL_EEB/TEPNS_PEBE = Total de estudiantes con Excelencia Educativa TEPNS_PEBE = Total de Estudiantes inscritos en el programa de Excelencia Educativa	Estudiantes	3.300.00	27.50	0.00	0.00	0.00	0.00	0.00	MEDIO PÚBLICO- http://educacion.chihuahua.gob.mx/level http://educacion.chihuahua.gob.mx/level UACON-PAGINA PUBLICADA	Que las niñas y los niños de bajos recursos soliciten el apoyo económico

GOBIERNO DEL ESTADO DE CHIHUAHUA
SEGUIMIENTO A LA MATRIZ DE INDICADORES PARA RESULTADOS
 Tercer Trimestre del 2021

Objetivos	Indicador	Meta		Avances del Indicador			Medio de Verificación	Supuestos							
		Valor Repor.	Meta	Valor Log. del Trimestre	Av. Tim.	Valor Log. Acumulado			Av. Acu.						
15801A1 - PROGRAMA ESTATAL DE BECAS Y APOYOS EDUCATIVOS															
167 - SECRETARÍA DE EDUCACION Y DEPORTE															
Justificación Trimestral: CONVOCATORIA CERRADA POR LA ACTUAL PANDEMIA															
Nivel / Referencia	Resumen Narrativo	Nombre del Indicador / Descripción del Indicador	Método de Cálculo	Tipo / Dimensión / Frecuencia/Trajectory	Formula / Variables de la Formula	Clasificación	Unidad de Medida	Valor Repor.	Meta	Valor Log. del Trimestre	Av. Tim.	Valor Log. Acumulado	Av. Acu.	Medio de Verificación	Supuestos
Observaciones:															

ACTIVIDAD C0707	Gestión de actividades inherentes al proceso de asignación de apoyos para niños de familias jornaleras agrícolas y migrantes	Porcentaje de apoyos para niños de familias jornaleras agrícolas migrantes otorgados	Eficacia Anual	REGULAR CONSTANTE	$(\text{NEO_FAM} - \text{FAM}) / \text{FAM} * 100$ NEO_FAM = Número de apoyos a estudiantes de familias jornaleras, agrícolas y migrantes otorgados FAM = Número de apoyos a estudiantes de familias jornaleras, agrícolas y migrantes solicitadas	CONSTANTE	Apoyos económicos	400.00	100.00	0.00	0.00	200.00	50.00	http://educacion.chihuahua.gob.mx/eval http://educacion.chihuahua.gob.mx/eval uacion-PAGINA_PUBLICADA	Que las niñas y los niños de bajos recursos soliciten el apoyo económico
Justificación Trimestral: TRAMITES EN RECEPCION Y PERIODO DE REVISION															
Observaciones:															

ACTIVIDAD C0708	Gestión de actividades inherentes al proceso de asignación de becas a madres jóvenes y jóvenes madres jóvenes otorgados	Porcentaje de becas otorgadas a madres jóvenes y jóvenes embarazadas entre los años 11 meses de edad	PROMEDIO SIMP Gestión Anual	Eficacia Anual REGULAR CONSTANTE	$(\text{NBAME} / \text{NBPAUE}) * 100$ NBAME = Número de becas asignadas a madres jóvenes y jóvenes embarazadas NBPAUE = Número de becas solicitadas a madres jóvenes y jóvenes	CONSTANTE	Becas	131.00	100.00	0.00	0.00	0.00	0.00	http://educacion.chihuahua.gob.mx/eval uacion-PAGINA_PUBLICADA	Que las niñas y los niños de bajos recursos soliciten el apoyo económico
Justificación Trimestral: ESTE PROGRAMA YA NO SE MANEJA EN ESTE DEPARTAMENTO															
Observaciones:															

ACTIVIDAD	Gestión de actividades inherentes al proceso de asignación de becas de Chihuahua Cero Contigo	Porcentaje de becas asignadas del programa Chihuahua Cero Contigo	PORCENTAJE	Gestión Eficacia Anual ASCENDENTE	NBPRCH_EB = Número de becas asignadas al programa de Chihuahua Cero Contigo	ACUMULADO	Becas	1,500.00	100.00	0.00	0.00	0.00	1,500.00	1,500.00	MEDIO PUBLICO- http://educacion.chihuahua.gob.mx/eval uacion-PAGINA_PUBLICADA	Que las niñas y los niños de bajos recursos soliciten el apoyo económico
ACTIVIDAD C0709	Gestión de actividades inherentes al proceso de asignación de becas de Chihuahua Cero Contigo	Del número de becas asignadas del Programa Chihuahua Cero Contigo para estudiantes educación básica, el porcentaje de becas asignadas para el Programa Chihuahua Cero Contigo	PORCENTAJE	Gestión Eficacia Anual ASCENDENTE	(NBPRCH_EB/NBAPCHC_EB)*100 NBPRCH_EB = Número de becas asignadas al programa de Chihuahua Cero Contigo	ACUMULADO	Becas	1,500.00	100.00	0.00	0.00	0.00	1,500.00	1,500.00	MEDIO PUBLICO- http://educacion.chihuahua.gob.mx/eval uacion-PAGINA_PUBLICADA	Que las niñas y los niños de bajos recursos soliciten el apoyo económico

GOBIERNO DEL ESTADO DE CHIHUAHUA
SEGUIMIENTO A LA MATRIZ DE INDICADORES PARA RESULTADOS
 Tercer Trimestre del 2021

107 - SECRETARÍA DE EDUCACIÓN Y DEPORTE

Objetivos	15001A1 - PROGRAMA ESTATAL DE BECAS Y APOYOS EDUCATIVOS														
	Nivel / Referencia	Resumen Narrativo	Nombre del Indicador / Descripción del Indicador	Método de Cálculo	Tipo / Dimensión / Frecuencia / Trayectoria	Fórmula / Variables de la Fórmula	Clasificación	Unidad de Medida	Valor Reprog.	Meta	Valor Log. del Trimestre	Avance del Indicador		Medio de Verificación	Supuestos
												Av. Trim.	Valor Log. Acumulado	Av. Acu.	

COMPONENTE: Apoyos a Estudiantes de Educación Media Superior																
CO2																
Observaciones:																
		Porcentaje de apoyos a Estudiantes de Educación Media Superior otorgados	Porcentaje de apoyos a Estudiantes de Educación Media Superior otorgados		Estrategia Educativa REGULAR CONSTANTE	(NANMSSO / NANMSS) * 100 NANMSSO = Número de apoyos de nivel medio superior otorgados NANMSS = Número de apoyos de nivel medio superior otorgados	ACUMULADO	Apoyos económicos	120.00	100.00	1.00	0.83	7.00	5.83	MEDIO PÚBLICO - http://educacion.chihuahua.gob.mx/eval http://educacion.chihuahua.gob.mx/eval usdonc-PAGINA PUBLICADA	Las sumas y alumnos de Educación Media Superior en situación de vulnerabilidad social en un apoyo
Justificación Trimestral: NO AH HABIDO SOLICITUDES PARA ESTE PROGRAMA																
Observaciones:																

		Porcentaje de actividades inherentes al proceso de asignación de apoyos económicos a Estudiantes de Educación Media Superior	Porcentaje de apoyos económicos asignados a estudiantes de educación media superior		Gestión Educativa ASCENDENTE	(NAEA_EEMS / NAES_EEMS) * 100 NAEA_EEMS = Número apoyos económicos asignados a estudiantes de Educación Media Superior NAES_EEMS = Número de apoyos económicos asignados a estudiantes de Educación Media Superior	ACUMULADO	Apoyos económicos	20.00	100.00	1.00	5.00	6.00	30.00	MEDIO PÚBLICO - http://educacion.chihuahua.gob.mx/eval http://educacion.chihuahua.gob.mx/eval usdonc-PAGINA PUBLICADA	Estudiantes de media superior de la modalidad abierta requieren apoyo económico para el egreso
Justificación Trimestral: EN ESTE MES NO HUBO SOLICITUDES PARA ESTE TIPO DE APOYOS																
Observaciones:																

GOBIERNO DEL ESTADO DE CHIHUAHUA
SEGUIMIENTO A LA MATRIZ DE INDICADORES PARA RESULTADOS
 Tercer Trimestre del 2021

107 - SECRETARÍA DE EDUCACIÓN Y DEPORTE

18001A1 - PROGRAMA ESTATAL DE BECAS Y APOYOS EDUCATIVOS

Objetivos	Indicador	Mesa		Avances del Indicador			Mesa de Verificación	Supuestos							
		Meta	Meta	Valor Log. del Trimestre	Av. Trim.	Valor Log. Acumulado			Av. Acu.						
Nivel / Referencia ACTIVIDAD C0202	Resumen Narrativo Gestión de actividades inherentes al proceso de asignación de apoyos económicos de nivel superior a estudiantes de educación superior	Nombre del indicador / Descripción del indicador Porcentaje de apoyos educativos extraordinarios asignados a estudiantes de educación media superior	Método de Cálculo PORCENTAJE	Tipo / Dimensión / Frecuencia / Trayectoria Gestión Anual REGULAR CONSTANTE	Fórmula / Variables de la Fórmula (NAEFA_EFMS / NAEES_EFMS) * 100	Clasificación ACUMULADO	Unidad de Medida Apoyos económicos	Valor Reprog. 80.00	Meta 100.00	Valor Log. del Trimestre 0.00	Av. Trim. 0.00	Valor Log. Acumulado 1.00	Av. Acu. 1.25	Mesa de Verificación MEDIO PÚBLICO.	Supuestos Jóvenes de Educación Media Superior en situación de vulnerabilidad solicitan una beca educativa apoyo educativo extraordinario
Observaciones: Justificación Trimestral: NO HUBO SOLICITUDES EN ESTE MES PARA ESTE TIPO DE APOYOS															

Objetivos	Indicador	Mesa		Avances del Indicador			Mesa de Verificación	Supuestos							
		Meta	Meta	Valor Log. del Trimestre	Av. Trim.	Valor Log. Acumulado			Av. Acu.						
ACTIVIDAD C0203	Gestión de actividades inherentes al proceso de asignación de apoyos económicos de nacional e internacional para estudiantes de educación media superior	Porcentaje de apoyos económicos de representación nacional otorgados	PORCENTAJE	Gestión Anual REGULAR CONSTANTE	(NAERN_MSO / NAERN_MSS) * 100	ACUMULADO	Apoyos económicos	10.00	100.00	0.00	0.00	0.00	0.00	MEDIO PÚBLICO.	Estudiantes seleccionados para representar a su escuela, ciudad, estado o país, en un evento nacional e internacional en el evento de representación nacional otorgados
ACTIVIDAD C0202	Gestión de actividades inherentes al proceso de asignación de apoyos económicos de nacional e internacional para estudiantes de educación media superior	Porcentaje de apoyos económicos de representación internacional otorgados	PORCENTAJE	Gestión Anual REGULAR CONSTANTE	(NAERI_MSO / NAERI_MSS) * 100	ACUMULADO	Apoyos económicos	10.00	100.00	0.00	0.00	0.00	0.00	MEDIO PÚBLICO.	Estudiantes seleccionados para representar a su escuela, ciudad, estado o país, en un evento internacional en el evento de representación internacional otorgados
Observaciones: Justificación Trimestral: CONVOCATORIA CERRADA POR LA PANDEMIA ACTUAL															

GOBIERNO DEL ESTADO DE CHIHUAHUA
SEGUIMIENTO A LA MATRIZ DE INDICADORES PARA RESULTADOS
 Tercer Trimestre del 2021

107 - SECRETARÍA DE EDUCACIÓN Y DEPORTE															
15001A1 - PROGRAMA ESTADAL DE BECAS Y APOYOS EDUCATIVOS															
Objetivos															
Nivel / Referencial	Resumen Narrativo	Nombre del Indicador / Descripción del Indicador	Método de Cálculo	Tipo / Dimensión / Frecuencia/Trayectoria	Fórmula / Variables de la Fórmula	Clasificación	Unidad de Medida	Valor Reprg.	Meta	Valor Log. Trimestre	Av. Trim.	Valor Log. Acumulado	Av. Acu.	Medio de Verificación	Sugerencias

ACTIVIDAD CO204	Apoios para las Organizaciones Civiles que prestan servicio de Educación Media Superior	Variedad porcentual de solicitudes autorizadas de apoyos a las Organizaciones Civiles que prestan el servicio de Educación Media Superior	VARIACION POR CENTUAL	Estadístico Anual	REGULAR CONSTANTE	REGULAR CONSTANTE	Organizaciones de la sociedad civil	17.00	0.00	0.00	-100.00	0.00	-100.00	DOCUMENTO INTERNO-registro de las Organizaciones Civiles que prestan servicio de Educación Media Superior en el año actual. Este indicador mide el porcentaje de incremento o disminución de las Organizaciones Civiles que prestan servicio a Educación Media Superior en el Año Actual	Las Organizaciones Civiles cumplen con las sugerencias.
		Del número de Organizaciones Civiles que prestan de Educación Media Superior a las Organizaciones Civiles que prestan el servicio de Educación Media Superior					Organizaciones de la sociedad civil	17.00	17.00	17.00		17.00			
		Del número de Organizaciones Civiles que prestan de Educación Media Superior a las Organizaciones Civiles que prestan el servicio de Educación Media Superior					Organizaciones de la sociedad civil	17.00	17.00	17.00		17.00			

Justificación Trimestral: Se termino de entregar todas las facturas por parte de las Asociaciones que reciben los recursos, y por lo tanto se encuentran en etapa de depósito por parte de Hacienda hacia las Asociaciones

COMPONENTE	Apoyos de educación Superior Organizados	Porcentaje de apoyos de Educación Superior Organizados	Porcentaje	Estadístico Anual	REGULAR CONSTANTE	(NA_ENSO / NA_ENMS)*100	Apoyos económicos	5.382.00	81.26	7.816.00	119.01	8.402.00	126.86	MEDIO PUBLICO: chihuahua.gob.mx/veal/educacion-cultura-y-deporte/educacion-desempeño/secretaria-de-educacion-cultura-y-deporte/educacion-chihuahua.gob.mx/veal/educacion-cultura-y-deporte/educacion-desempeño/secretaria-de-educacion-cultura-y-deporte-MAGNA-PUBLICADA	Las alumnas y alumnos de Educación Superior en situación de vulnerabilidad solicitan una beca
------------	--	--	------------	-------------------	-------------------	-------------------------	-------------------	----------	-------	----------	--------	----------	--------	--	---

ACTIVIDAD CO301	Beneficiarios para apoyos de Educación Superior	Porcentaje de estudiantes de educación superior apoyados registrados en el padrón de beneficiarios	Porcentaje	Gestión Eficacia	REGULAR CONSTANTE	(NEEA_RPB = ACUMULADO)	Estudiantes	5.500.00	81.54	2.129.00	32.75	2.715.00	41.77	MEDIO PUBLICO: http://educacion.chihuahua.gob.mx/veal/educacion-chihuahua.gob.mx/veal/educacion-cultura-y-deporte/educacion-desempeño/secretaria-de-educacion-cultura-y-deporte-MAGNA-PUBLICADA	Estudiantes de Educación Superior en situación de vulnerabilidad entregan información correcta para la confirmación de beneficiarios
-----------------	---	--	------------	------------------	-------------------	------------------------	-------------	----------	-------	----------	-------	----------	-------	---	--

Observaciones:	Justificación Trimestral: TRAMITES EN RECEPCION Y PERIODO DE REVISION	Del número de solicitudes de apoyo de Educación Superior registradas en el porcentaje de apoyos de Educación Superior otorgados.	Del número de estudiantes de Educación Superior con apoyos; este indicador mostrará el porcentaje de estudiantes otorgados en el padrón de beneficiarios
----------------	---	--	--

GOBIERNO DEL ESTADO DE CHIHUAHUA
SEGUIMIENTO A LA MATRIZ DE INDICADORES PARA RESULTADOS
 Tercer Trimestre del 2021

107 - SECRETARÍA DE EDUCACIÓN Y DEPORTE

15001A1 - PROGRAMAS ESTATALES DE BECAS Y APOYOS EDUCATIVOS

Objetivos	Nombre del Indicador / Descripción del Indicador	Método de Cálculo	Tipo / Dimensión / Frecuencia/Tendencia	Fórmula / Variables de la Fórmula	Clasificación	Unidad de Medida	Meta		Avances del Indicador				Medio de Verificación	Supuestos
							Valor Reprg.	Meta	Valor Log. del Trimestre	Av. Trm.	Valor Log. Acumulado	Av. Acu.		

Observaciones:

ACTIVIDAD C0302	Conformación del padrón de beneficiarios de becas fronterizas-merito académico	Porcentaje de estudiantes de Educación Superior con becas fronterizas-merito académico registrados en el padrón de beneficiarios	Gestión Actual	ASCENDENTE	(NESBPM_BPMNES_BPM)*100 NESBPM_BPM = ACUMULADO	Estudiantes	2.00	66.67	0.00	0.00	0.00	0.00	0.00	0.00	0.00	Medio PÚBLICO. http://educacion.chihuahua.gob.mx/veval http://educacion.chihuahua.gob.mx/veval/indicador-PAGINA_PUBLICADA	Estudiantes con resultados de excelencia con estabilidad de educación superior en la frontera académica a través de convenios de colaboración y que asumen como créditos académicos los cursos que cursan en la frontera para la conformación de beneficiarios
		Del número de estudiantes de Educación Superior con becas fronterizas-merito académico, este indicador mostrará el porcentaje de estudiantes de Educación Superior con becas fronterizas-merito académico registrados en el padrón de beneficiarios					3.00		3.00		3.00		3.00				

Justificación Trimestral: CONVOCATORIA CERRADA ESTE AÑO POR LA ACTUAL PANDEMIA




Observaciones:

ACTIVIDAD C0303	Conformación del padrón de beneficiarios de movilidad internacional	Porcentaje de estudiantes de educación superior con becas de movilidad internacional en el padrón de beneficiarios	Gestión Actual	REGULAR/CONSTANTE	(NEES_BPMI / NEES_BMI) NEES_BPMI = ACUMULADO	Estudiantes	80.00	0.67	0.00	0.00	0.00	0.00	0.00	0.00	0.00	Medio PÚBLICO. http://educacion.chihuahua.gob.mx/veval/indicador- http://educacion.chihuahua.gob.mx/veval/indicador-PAGINA_PUBLICADA	Las instituciones de Educación Superior en el extranjero que desean participar para la movilidad de estudiantes que cursan la Educación Superior del Estado, entregan información correcta para la conformación de beneficiarios
		Del número de estudiantes de Educación Superior con becas de movilidad internacional, este indicador mostrará el porcentaje de estudiantes de Educación Superior con becas de movilidad internacional registrados en el padrón de beneficiarios					120.00		120.00		120.00		120.00				

Justificación Trimestral: CONVOCATORIA CERRADA ESTE AÑO POR LA ACTUAL PANDEMIA

Observaciones:

GOBIERNO DEL ESTADO DE CHIHUAHUA
SEGUIMIENTO A LA MATRIZ DE INDICADORES PARA RESULTADOS
 Tercer Trimestre del 2021

107 - SECRETARÍA DE EDUCACIÓN Y DEPORTE														
15001A1 - PROGRAMA ESTATAL DE BECAS Y APOYOS EDUCATIVOS														
Objetivos	Indicador	Nombre del Indicador / Descripción del Indicador	Método de Cálculo	Tipo / Dimensión / Frecuencia/Trayectoria	Fórmula / Variables de la Fórmula	Clasificación	Unidad de Medida	Meta		Avances del Indicador			Medio de Verificación	Supuestos
								Valor Reprog.	Meta	Valor Log. del Trimestre	Av. Trm.	Valor Log. Acumulado		
Observaciones Generales del Programa Presupuestario en el Periodo														
Responsable del Programa														
 Dr. Juan Miguel Orta Vélez Director De Administración														
 Dr. Miguel Ángel Valdez García Subsecretario De Educación Media Superior Y Superior														
Responsable del Ente Público														
 Lic. Javier González Mochán Secretario De Educación Y Deporte														