

**GOBIERNO DEL ESTADO DE CHIHUAHUA**  
**SEGUIMIENTO A LA MATRIZ DE INDICADORES PARA RESULTADOS**  
**Primer Trimestre del 2022**

<b>Programa presupuestario</b> Definición del Programa Problema que atiende el Programa	Apoyos económicos para alumnos y alumnas en situación de vulnerabilidad inscritos en escuelas públicas de educación básica, media superior y superior para catalizar e ampliar las oportunidades de acceso a la educación, permanencia y avance en su formación académica, deportiva y cultural promoviendo la equidad de oportunidades educativas. 105424 - Los alumnos y alumnas en situación de vulnerabilidad carecen de oportunidades para el acceso, permanencia y conclusión de estudios.	<b>107 - SECRETARÍA DE EDUCACIÓN Y DEPORTE</b> 15001A1 - PROGRAMA ESTATAL DE BECAS Y APOYOS EDUCATIVOS
---	---	---

Tipo	Descripción	Unidad de Medida	POBLACIONES		
			Total	Mujeres	Hombres
REFERENCIA	Las niñas, niños y jóvenes inscritos en escuelas públicas	Las niñas, niños y jóvenes inscritos en escuelas públicas	1,034,376	515,215	519,161
NO AFECTADA	Las niñas, niños y jóvenes inscritos en escuelas públicas	Las niñas, niños y jóvenes inscritos en escuelas públicas	869,649	433,447	436,202
POTENCIAL (AFECTADA)	Alumnos y alumnas	Alumnos y alumnas	164,727	81,788	82,939
OBJETIVO	Alumnos y alumnas	Alumnos y alumnas	28,378	15,998	10,380
POSTERGADA	Alumnos y alumnas	Alumnos y alumnas	138,349	65,770	72,579
ATENIDA	Alumnos y alumnas	Alumnos y alumnas	0	0	0

**Objetivo - Tema - Eje Transversal**  
**E10311 - DESARROLLO HUMANO Y SOCIAL - EDUCACIÓN - OPCIÓN PREFERENCIAL POR LAS PERSONAS EN SITUACIÓN DE POBREZA**  
 O004 - Garantizar una educación inclusiva, equitativa y de calidad y promover oportunidades de aprendizaje durante toda la vida para todos  
**Objetivos De Desarrollo Sostenible**  
 E1-12 - Promover la inclusión y la igualdad del sistema educativo para contribuir a la conformación de una sociedad más justa en favor de las personas vulnerables.  
**Plan Estatal De Desarrollo**  
 O004 - Garantizar una educación inclusiva, equitativa y de calidad y promover oportunidades de aprendizaje durante toda la vida para todos

**PRESUPUESTO DEL PROGRAMA**  
 E1-12 - Promover la inclusión y la igualdad del sistema educativo para contribuir a la conformación de una sociedad más justa en favor de las personas vulnerables.  
**Plan Estatal De Desarrollo**  
 O004 - Garantizar una educación inclusiva, equitativa y de calidad y promover oportunidades de aprendizaje durante toda la vida para todos

Trimestre	Autorizado		Acumulado		Gasto	% de gastos / modificados
	Modificado	64,302,191.48	Modificado	64,402,706.71		
	64,302,191.48	64,402,706.71	371,939.42	371,939.42	.00	.58
<b>INDICADORES DEL PROGRAMA</b>						
Total de Indicadores en el año		25	Indicadores con avance programado en el periodo		0	Indicadores sin avance - Con justificación
		0	Indicadores con avance		1	Indicadores sin avance
		0	Indicadores sin avance		24	Indicadores sin avance - Con justificación

FUENTES DE FINANCIAMIENTO									
Clave	Descripción	Organ	Interrelaciona	Porcentaje	Autorizado	Modificado	Gasto	Variación	
1110199	RECURSOS DEL ESTADO 2022	RECURSOS FISCALES	15001A1 - PROGRAMA ESTATAL DE BECAS Y APOYOS EDUCATIVOS	97.61%	62,826,375.77	62,827,300.55	.00	62,827,300.55	
1521699	FONDO GENERAL DE PARTICIPACIONES 2022	RECURSOS FEDERALES	15001A1 - PROGRAMA ESTATAL DE BECAS Y APOYOS EDUCATIVOS	2.39%	1,535,815.71	1,580,406.16	371,939.42	1,208,466.74	
<b>Total de presupuesto</b>					<b>100.00%</b>	<b>64,362,191.48</b>	<b>64,402,706.71</b>	<b>371,939.42</b>	<b>64,030,767.25</b>

GOBIERNO DEL ESTADO DE CHIHUAHUA  
 SEGUIMIENTO A LA MATRIZ DE INDICADORES PARA RESULTADOS  
 Primer Trimestre del 2022

107 - SECRETARÍA DE EDUCACIÓN Y DEPORTE

Objetivos		Indicador										Meta		Avance del Indicador				Medio de Verificación	Supuestos
Nivel / Referencia	Resumen Narrativo	Nombre del Indicador / Descripción del Indicador	Método de Cálculo	Tipo / Dimensión / Frecuencia/Tiempo	Fórmula / Variables de la Fórmula	Clasificación	Unidad de Medida	Valor Rept.	Meta	Valor Log. del Trimestre	Av. Trm.	Valor Log. Acumulado	Av. Acu.	Medio de Verificación		Supuestos			
FIN	Contribuir a la conclusión de estudios mediante el otorgamiento de apoyos a estudiantes del sistema educativo estatal	Porcentaje de abandono escolar en educación superior, secundaria y media superior	PERCENTAJE	Estadístico Anual DESCENDENTE	$(1 - ((\text{AEBP\_ES\_EMS}) / (\text{1}^{\text{NOIEPR\_ES\_EMS}} + \text{EGIEPR\_ES\_EMS}) / \text{TAIEP\_ES\_EMS})) * 100$	CONSTANTE	Alumnos y alumnas	761 967.00	1.64	756 765.00	2.88	756 765.00	2.88	MEDIO PÚBLICO: <a href="http://educacion.chihuahua.gob.mx/eval-uacion-desempeño/secretaria-de-educacion-cultura-y-deporte">http://educacion.chihuahua.gob.mx/eval-uacion-desempeño/secretaria-de-educacion-cultura-y-deporte</a>		Las estadísticas concluyen su educación.			
		Es el total de alumnos que abandonan la escuela antes de concluir el ciclo escolar en educación superior, secundaria y media superior, expresado como porcentaje del total de estudiantes inscritos en el ciclo escolar					Alumnos y alumnas	94 257.00	85 674.00	67 805.00		67 805.00							
							Egresados	69 064.00	67 805.00	67 805.00		67 805.00							
							Alumnos y alumnas	759 226.00	759 226.00	759 226.00		759 226.00							
							Alumnos y alumnas	26 378.00	16.01	0.00	0.00	0.00	0.00						
							Alumnos y alumnas	164 727.00	0.00	0.00	0.00	0.00	0.00						

Justificación Trimestral:

Observaciones:

Los alumnos y alumnas en situación de vulnerabilidad económica con igualdad de condiciones para la conclusión de estudios

Porcentaje de alumnos y alumnas en situación de vulnerabilidad económica con apoyo de becas

Del total de la matrícula de educación superior, secundaria y superior y superior, este indicador mostrará en porcentaje los alumnos y alumnas que reciben apoyo para seguir con sus estudios.

PROPÓSITO: Los alumnos y alumnas en situación de vulnerabilidad económica con igualdad de condiciones para la conclusión de estudios

INDICADOR: Porcentaje de alumnos y alumnas en situación de vulnerabilidad económica con apoyo de becas

ESTADÍSTICO: Estadístico Anual ASCENDENTE

FÓRMULA:  $(\text{AEBP\_ES\_ES} / (\text{1}^{\text{NOIEPR\_ES\_EMS}} + \text{EGIEPR\_ES\_EMS}}) / \text{TAIEP\_ES\_EMS})) * 100$

CLASIFICACIÓN: CONSTANTE

UNIDAD DE MEDIDA: Alumnos y alumnas

VALOR REPT.: 761 967.00

META: 1.64

VALOR LOG. DEL TRIMESTRE: 756 765.00

AVANCE TRIMESTRAL: 2.88

VALOR LOG. ACUMULADO: 756 765.00

AVANCE ACUMULADO: 2.88

MEDIO PÚBLICO: <http://educacion.chihuahua.gob.mx/eval-uacion-desempeño/secretaria-de-educacion-cultura-y-deporte>

COMENTARIOS: Las estadísticas concluyen su educación.



**GOBIERNO DEL ESTADO DE CHIHUAHUA**  
**SEGUIMIENTO A LA MATRIZ DE INDICADORES PARA RESULTADOS**  
 Primer Trimestre del 2022

107 - SECRETARÍA DE EDUCACIÓN Y DEPORTE

1580101 - PROGRAMA ESTATAL DE BECAS Y APOYOS EDUCATIVOS

Nivel / Referencia	Objetivos	Resumen Narrativo	Nombre del indicador / Descripción del indicador	Método de Cálculo	Indicador	Tipo / Dimensión / Frecuencia/Trayectoria	Fórmula /Indicador de la fórmula	Clasificación	Unidad de medida	Meta		Avances del indicador			Medio de Verificación	Supuestos
										Valor Reprog.	Meta	Valor Log. del trimestre	Av. Trim.	Valor Log. Acumulado		

Observaciones:

COMPONENTE C01	Apoyo a estudiantes de educación básica obligados	Porcentaje de apoyo de educación básica obligados	Del total de apoyo de educación básica obligados, este indicador mide el porcentaje de apoyo de nivel básico obligados	PERCENTAJE	Gestión Educativa	ASCENDENTE	(NA_NBG01_NBS)*100 NA_NBG0 = Numero de Apoyos de Nivel Básico Obligados NA_NBS = Numero de Apoyos de Nivel Básico Solicitados	ACUMULADO	Apoyos económicos	16.623.00	100.00	0.00	0.00	0.00	0.00	0.00	MEDIO PÚBLICO http://educacion.chihuahua.gob.mx/nivel solicitan el apoyo económico
----------------	---	---	--	------------	-------------------	------------	---	-----------	-------------------	-----------	--------	------	------	------	------	------	--

Justificación Trimestral:

ACTIVIDAD C01B1	Gestión de actividades inherentes al proceso de asignación de becas económicas a estudiantes del nivel de secundaria de bajos recursos	Porcentaje de becas asignadas a estudiantes del nivel de secundaria de bajos recursos	Del total de becas de educación básica a estudiantes de secundaria de bajos recursos solicitadas, este indicador mide el porcentaje de becas a estudiantes de secundaria de bajos recursos asignadas	PERCENTAJE	Gestión Educativa	ASCENDENTE	(NBEA_ENSNBES_ENS)*100 NBEA_ENS = Numero de becas económicas solicitadas por estudiantes del nivel de secundaria NBEES_ENS = Numero de becas económicas solicitadas por estudiantes del nivel de secundaria	ACUMULADO	Becas	14.000.00	100.00	0.00	0.00	0.00	0.00	0.00	MEDIO PÚBLICO http://educacion.chihuahua.gob.mx/nivel solicitan el apoyo económico
-----------------	--	---	--	------------	-------------------	------------	---	-----------	-------	-----------	--------	------	------	------	------	------	--

Justificación Trimestral:

ACTIVIDAD C01B2	Gestión de actividades inherentes al proceso de asignación de apoyos de educación especial a estudiantes de Educación Básica	Porcentaje de apoyos de Educación Especial asignados a estudiantes de Educación Básica	Del número de apoyos de educación especial solicitados por estudiantes de Educación Especial, este indicador mide el porcentaje de apoyos de Educación Especial asignados a estudiantes de Educación Básica	PERCENTAJE	Gestión Educativa	ASCENDENTE	(NAEA_EEBNAEES_EEB)*100 NAEA_EEB = Numero de apoyos de educación especial solicitados a estudiantes de educación básica NAEES_EEB = Numero de apoyos de educación especial solicitados por estudiantes de educación básica	ACUMULADO	Apoyo económico	2.000.00	100.00	0.00	0.00	0.00	0.00	0.00	MEDIO PÚBLICO http://educacion.chihuahua.gob.mx/nivel solicitan el apoyo económico
-----------------	--	--	---	------------	-------------------	------------	--	-----------	-----------------	----------	--------	------	------	------	------	------	--

Justificación Trimestral:

Observaciones:

**GOBIERNO DEL ESTADO DE CHIHUAHUA**  
**SEGUIMIENTO A LA MATRIZ DE INDICADORES PARA RESULTADOS**  
 Primer Trimestre del 2022

**107 - SECRETARÍA DE EDUCACIÓN Y DEPORTE**  
**18R141 - PROGRAMA ESTATAL DE BECAS Y APOYOS EDUCATIVOS**

Nivel / Referencia	Objetivos	Nombre del Indicador / Descripción del Indicador	Método de Cálculo	Tipo / Dimensión / Frecuencia/Trayectoria	Fórmula / Variables de la Fórmula	Clasificación	Unidad de Medida	Meta		Avances del Indicador				Medio de Verificación	Supuestos		
								Valor Prop.	Meta	Valor Log. del Trimestre	Av. Trim.	Valor Log. Acumulado	Av. Acu.				
ACTIVIDAD C0103	Resumen Narrativo Gestión de actividades inherentes al proceso de asignación de apoyos educativos extraordinarios a estudiantes de Educación Básica	Porcentaje de apoyos educativos extraordinarios para estudiantes de Educación Básica	PORCENTAJE	Gestión Educativa Actual ACENDENTE	$\text{NBAEFA\_EEB} = \frac{\text{NBAEFA\_EEBNAEES\_EEB7100}}{\text{Número de apoyos extraordinarios asignados a estudiantes de educación básica NBAEES\_EEB}}$	ACUMULADO	Apoyos económicos	170.00	100.00	0.00	0.00	0.00	0.00	0.00	0.00	MEDIO PÚBLICO- <a href="http://seccioneducacion.chihuahua.gob.mx/eval">http://seccioneducacion.chihuahua.gob.mx/eval</a>	Que las niñas y los niños de bajos recursos soliciten el apoyo económico
ACTIVIDAD C0103	Resumen Narrativo Gestión de actividades inherentes al proceso de asignación de apoyos económicos de representación nacional e internacional a estudiantes de educación básica	Porcentaje de apoyos económicos para estudiantes de representación internacional	PORCENTAJE	Gestión Educativa Actual ACENDENTE	$\text{NAERIA\_EEBNAERIS\_EEB7100} = \frac{\text{NAERIA\_EEBNAERIS\_EEB7100}}{\text{Número de Apoyos Económicos para Representación Nacional e Internacional a Estudiantes de Educación Básica NAERIS\_EEB}}$	ACUMULADO	Apoyos económicos	20.00	100.00	0.00	0.00	0.00	0.00	0.00	0.00	MEDIO PÚBLICO- <a href="http://seccioneducacion.chihuahua.gob.mx/eval">http://seccioneducacion.chihuahua.gob.mx/eval</a>	Que las niñas y los niños de bajos recursos soliciten el apoyo económico

Justificación Trimestral:  
 Observaciones:

GOBIERNO DEL ESTADO DE CHIHUAHUA  
SEGUIMIENTO A LA MATRIZ DE INDICADORES PARA RESULTADOS  
Primer Trimestre del 2022

107 - SECRETARÍA DE EDUCACIÓN Y DEPORTE

15601A1 - PROGRAMA ESTATAL DE BECAS Y APOYOS EDUCATIVOS

Nivel/ Retenido	Objetivos	Resumen Narrativo	Nombre del Indicador / Descripción del indicador	Método de Cálculo	Tipo / Dimensión / Frecuencia/Trayectoria	Fórmula / Variables de la Fórmula	Clasificación	Unidad de Medida	Meta		Avances del Indicador			Medio de Verificación	Supuestos
									Valor Prop.	Meta	Valor Log. del Av. Trm.	Valor Log. Acumulado	Av. Ac.		

			Porcentaje de apoyos económicos para representación nacional asignados	PORCENTAJE	Gráfica Anual ASCENDENTE	NAERNA_EEB = ACUMULADO NAERNA_EEB = ACUMULADO	ACUMULADO	Apoyos económicos	33.00	100.00	0.00	0.00	0.00	0.00	MEDIO PÚBLICO- http://educacion.chihuahua.gob.mx/evaluacion-estatal/	Que las niñas y los niños de bajos recursos soliciten el apoyo económico
			Del número de apoyos solicitados por estudiantes de Educación Básica para alguna representación nacional, este indicador muestra el porcentaje de apoyos de representación nacional asignados a estudiantes de Educación Básica			NAERNA_EEB = ACUMULADO NAERNA_EEB = ACUMULADO	ACUMULADO	Apoyos económicos	33.00		0.00		0.00			

Justificación Trimestral:

			Gestión de actividades inherentes al proceso de asignación de becas para estudiantes de familias jornaleras, agrícolas y migrantes	PORCENTAJE	Gráfica Anual ASCENDENTE	(NBEA_FJAMONBES_FJAMS1T00 NBEA_FJAMO = ACUMULADO NBEA_FJAMO = ACUMULADO	ACUMULADO	Becas	400.00	100.00	0.00	0.00	0.00	0.00	MEDIO PÚBLICO- http://educacion.chihuahua.gob.mx/evaluacion-estatal/	
			Este indicador mide el porcentaje de becas para niños y niñas de familias jornaleras y migrantes asignadas respecto a las becas para niños de familias jornaleras, agrícolas y migrantes solicitadas			(NBEA_FJAMONBES_FJAMS1T00 NBEA_FJAMO = ACUMULADO NBEA_FJAMO = ACUMULADO	ACUMULADO	Becas	400.00		0.00		0.00			

Justificación Trimestral:

			Apoyos a Estudiantes de Educación Media Superior otorgados	PORCENTAJE	Gráfica Anual REGULAR CONSTANTE	(NANNSO_FJAMONBES_FJAMS1T00 NANNSO = Numero de apoyos de nivel medio superior otorgados NANNSO = Numero de apoyos de nivel medio superior solicitados	ACUMULADO	Apoyos económicos	142.00	100.00	0.00	0.00	0.00	0.00	MEDIO PÚBLICO- http://educacion.chihuahua.gob.mx/evaluacion-estatal/	Las alumnas y alumnos de Educación Media Superior en situación de vulnerabilidad solicitan un apoyo
--	--	--	--	------------	---------------------------------------	---	-----------	----------------------	--------	--------	------	------	------	------	---	---

Justificación Trimestral:

			Apoyos a Estudiantes de Educación Media Superior otorgados	PORCENTAJE	Gráfica Anual REGULAR CONSTANTE	(NANNSO_FJAMONBES_FJAMS1T00 NANNSO = Numero de apoyos de nivel medio superior otorgados NANNSO = Numero de apoyos de nivel medio superior solicitados	ACUMULADO	Apoyos económicos	142.00	100.00	0.00	0.00	0.00	0.00	MEDIO PÚBLICO- http://educacion.chihuahua.gob.mx/evaluacion-estatal/	Las alumnas y alumnos de Educación Media Superior en situación de vulnerabilidad solicitan un apoyo
--	--	--	--	------------	---------------------------------------	---	-----------	----------------------	--------	--------	------	------	------	------	---	---



**GOBIERNO DEL ESTADO DE CHIHUAHUA**  
**SEGUIMIENTO A LA MATRIZ DE INDICADORES PARA RESULTADOS**  
 Primer Trimestre del 2022

107 - SECRETARÍA DE EDUCACIÓN Y DEPORTE

1800141 - PROGRAMA ESTADAL DE BECAS Y APOYOS EDUCATIVOS

Nivel / Retenida	Objetivos	Nombre del Indicador / Descripción del Indicador	Método de Cálculo	Tipo / Demanda / Frecuencia / Proyección	Escala / Variables de la Fórmula	Clasificación	Unidad de Medida	Meta	Valor Log. del Trimestre	Avances del Indicador			Medio de Verificación	Supuestos
										Av. Trim.	Valor Log. Acumulado	Av. Acu.		
ACTIVIDAD C0201	Restren Narrativo Gestión de actividades inherentes al proceso de asignación de apoyos económicos al egreso de educación media superior modalidad abierta	Porcentaje de apoyos económicos asignados a estudiantes de educación media superior	PERCENTAJE	Gestión Educativa Anual ASCENDENTE	NAEA_EEMS / NAES_EEMS * 100 NAE_A_EEMS = ACUMULADO NAES_EEMS = ACUMULADO	ACUMULADO	Apoyos económicos	30.00	100.00	0.00	0.00	0.00	0.00	Estadísticas de media superior de la modalidad abierta requieren apoyo económico para el egreso.
		Del número de apoyos económicos solicitados por estudiantes de Educación Media Superior, este indicador muestra el porcentaje de apoyos económicos asignados a estudiantes de Educación Media Superior												

Justificación Trimestral:

ACTIVIDAD C0202	Objetivos	Nombre del Indicador / Descripción del Indicador	Método de Cálculo	Tipo / Demanda / Frecuencia / Proyección	Escala / Variables de la Fórmula	Clasificación	Unidad de Medida	Meta	Valor Log. del Trimestre	Av. Trim.	Valor Log. Acumulado	Av. Acu.	Medio de Verificación	Supuestos
	Gestión de actividades inherentes al proceso de asignación de apoyos económicos a estudiantes de nivel medio superior	Porcentaje de apoyos económicos extraordinarios asignados a estudiantes de Educación Media Superior, este indicador mostrará el porcentaje de apoyos educativos extraordinarios asignados a estudiantes de Educación Media Superior	PERCENTAJE	Gestión Educativa REGULAR CONSTANTE	NAEEA_EEMS / NAES_EEMS * 100 NAEEA_EEMS = ACUMULADO NAES_EEMS = ACUMULADO	ACUMULADO	Apoyos económicos	80.00	100.00	0.00	0.00	0.00	0.00	Estadísticas de media superior en situación de vulnerabilidad solicitan una beca económica apoyo educativo extraordinario
		Del número de apoyos educativos extraordinarios solicitados por estudiantes de Educación Media Superior, este indicador mostrará el porcentaje de apoyos educativos extraordinarios asignados a estudiantes de Educación Media Superior												

Justificación Trimestral:

Observaciones:

MEDIO PÚBLICO: <http://educacion.chihuahua.gob.mx/vevil>

GOBIERNO DEL ESTADO DE CHIHUAHUA  
SEGUIMIENTO A LA MATRIZ DE INDICADORES PARA RESULTADOS  
Primer Trimestre del 2022

107 - SECRETARIA DE EDUCACION Y DEPORTE

1500141 - PROGRAMA ESTATAL DE BECAS Y APOYOS EDUCATIVOS

Nivel / Referencia	Objetivos	Nombre del indicador / Descripción del indicador	Método de Cálculo	Tipo / Dimensión / Frecuencia/Tendencia	Fórmula / Variables de la Fórmula	Clasificación	Unidad de Medida	Meta		Avances del indicador				Medio de Verificación	Supuestos
								Valor Regop.	Meta	Valor Log del Trimestre	Av. Trim.	Valor Log Acumulado	Av. Acu.		
ACTIVIDAD C0203	Gestión de actividades inherentes al proceso de asignación de apoyos económicos de representación nacional e estudiantes de educación media superior	Porcentaje de apoyos económicos de representación nacional asignados	PORCENTAJE	Gestión Ejecución Anual ASCENDENTE	NAERN_MSA = Numero de Apoyos Económicos de Representación Nacional Asignados NAERN_MSS = Numero de Apoyos Económicos de Representación Nacional Solicitados	ACUMULADO	Apoyos económicos	17.00	100.00	0.00	0.00	0.00	0.00	0.00	MEIO PUBLICO- Medio de Verificación: <a href="http://educacion.chihuahua.gob.mx/evaluacion-de-observaciones-de-educacion-publica-y-deporte">http://educacion.chihuahua.gob.mx/evaluacion-de-observaciones-de-educacion-publica-y-deporte</a> Estudiantes seleccionados para representar a su escuela, ciudad, estado o país, en un evento internacional solicitan apoyo económico.
<p>Este indicador mide el porcentaje de apoyos económicos de representación nacional asignados, con respecto a los apoyos económicos de representación nacional solicitados por estudiantes de educación media superior superior</p>															
<p>Justificación Trimestral:</p>															
<p>Observaciones:</p>															
COMPROBANTE C03	Apoyos de educación superior otorgados	Porcentaje de apoyos de educación superior otorgados	PORCENTAJE	Estadística Anual REGULAR CONSTANTE	NA_EMSSO = Numero de Apoyos de Educación Superior otorgados NA_EMSS = Numero de Apoyos de Educación Superior Solicitados	ACUMULADO	Apoyos económicos	6.613.00	100.00	0.00	0.00	0.00	0.00	0.00	MEIO PUBLICO- <a href="http://educacion.chihuahua.gob.mx/evaluacion-de-observaciones-de-educacion-publica-y-deporte">http://educacion.chihuahua.gob.mx/evaluacion-de-observaciones-de-educacion-publica-y-deporte</a> Las sumas y alturas de Educación Superior en situación de vulnerabilidad solicitan una
<p>Justificación Trimestral:</p>															
<p>Observaciones:</p>															

**GOBIERNO DEL ESTADO DE CHIHUAHUA**  
**SEGUIMIENTO A LA MATRIZ DE INDICADORES PARA RESULTADOS**  
 Primer Trimestre del 2022

107 - SECRETARÍA DE EDUCACIÓN Y DEPORTE

1801A1 - PROGRAMA ESTATAL DE BECAS Y APOYOS EDUCATIVOS

Nivel / Referencia	Objetivos	Nombre del indicador / Descripción del indicador	Método de Cálculo	Tipo / Dimensión / Frecuencia/Impactos	Fórmula / Variables de la fórmula	Clasificación	Unidad de Medida	Meta		Avances del indicador				Método de Verificación	Supuestos	
								Valor Prop.	Meta	Valor Log. del Trimestre	Av. Trim.	Valor Log. Acumulado	Av. Acu.			
ACTIVIDAD C0301	Conformación del padrón de beneficiarios para apoyos de Educación Superior	Porcentaje de estudiantes de educación superior apoyados registrados en el padrón de beneficiarios	PORCENTAJE	Gestión Anual Ejecución REGULAR CONSTANTE	NEEA_RPB = ACUMULADO NEEA_RPB = (Número de estudiantes de Educación Superior apoyados registrados en el padrón de beneficiarios) / (Número de Educación Superior apoyados)	ACUMULADO	Apoyos económicos	6,500.00	100.00	0.00	0.00	0.00	0.00	0.00	0.00	Estudiantes de Educación Superior en situación de vulnerabilidad también información correcta para la conformación de beneficiarios
Del número de estudiantes de Educación Superior con apoyos, este indicador muestra el porcentaje de estudiantes de Educación Superior que apoyos registrados en el padrón de beneficiarios																
Observaciones: Justificación Trimestral:																
ACTIVIDAD C0302	Conformación del padrón de beneficiarios de becas fronterizas-méxico académico	Porcentaje de estudiantes de Educación Superior con becas fronterizas-méxico académico registrados en el padrón de beneficiarios	PORCENTAJE	Gestión Anual Ejecución ASCENDENTE	(NESBPL_RPBES_BPMI)*100 NESBPL_RPB = ACUMULADO	ACUMULADO	Becas	2.00	100.00	0.00	0.00	0.00	0.00	0.00	0.00	MEDIO PÚBLICO- <a href="http://educacion.chihuahua.gob.mx/eval">http://educacion.chihuahua.gob.mx/eval</a> Unión-
Del número de estudiantes de Educación Superior con becas fronterizas-méxico académico, este indicador muestra el porcentaje de estudiantes de Educación Superior con becas fronterizas-méxico académico registrados en el padrón de beneficiarios																
Observaciones: Justificación Trimestral:																
ACTIVIDAD C0303	Conformación del padrón de beneficiarios de apoyos de movilidad internacional	Porcentaje de estudiantes de educación superior con apoyos de movilidad internacional registrados en el padrón de beneficiarios	PORCENTAJE	Gestión Anual Ejecución ASCENDENTE	(NEES_RPBMI/NEES_BMI)*100 NEES_RPBMI = ACUMULADO	ACUMULADO	Apoyos económicos	80.00	100.00	0.00	0.00	0.00	0.00	0.00	0.00	MEDIO PÚBLICO- <a href="http://educacion.chihuahua.gob.mx/eval">http://educacion.chihuahua.gob.mx/eval</a> Unión-
Del número de estudiantes de Educación Superior con becas de movilidad internacional, este indicador mostrará el porcentaje de estudiantes de Educación Superior con becas de movilidad internacional registrados en el padrón de beneficiarios																
Observaciones: Justificación Trimestral:																



GOBIERNO DEL ESTADO DE CHIHUAHUA  
SEGUIMIENTO A LA MATRIZ DE INDICADORES PARA RESULTADOS  
Primer Trimestre del 2022

107 - SECRETARÍA DE EDUCACIÓN Y DEPORTE

180141 - PROGRAMA ESTATAL DE BECAS Y APOYOS EDUCATIVOS

Objetivos	Número del Indicador / Descripción del Indicador	Método de Cálculo	Indicador	Forma / Variables de la Fórmula	Clasificación	Unidad de Medida	Meta		Avances del Indicador			Medio de Verificación	Supuestos
							Valor Reprog.	Meta	Valor Log. del Trimestre	Av. Trm.	Valor Log. Acumulado		

Justificación Trimestral:

ACTIVIDAD	Porcentaje de apoyos económicos para representación nacional e internacional a estudiantes de educación superior.	Porcentaje de apoyos económicos para representación nacional e internacional a estudiantes de educación superior.	Gestión Educativa ASCENDENTE	(ANMA/ARNS) *100	ACUMULADO	Apoyos económicos	15.00	100.00	0.00	0.00	0.00	0.00	0.00	MEDIO PÚBLICO- http://educacion.chihuahua.gob.mx/efiqu
-----------	---	---	------------------------------	------------------	-----------	-------------------	-------	--------	------	------	------	------	------	---

ACTIVIDAD	Porcentaje de apoyos económicos para representación nacional e internacional a estudiantes de educación superior.	Porcentaje de apoyos económicos para representación internacional asignados.	Gestión Educativa ASCENDENTE	(ARMA/ARIS) *100	ACUMULADO	Apoyos económicos	15.00	100.00	0.00	0.00	0.00	0.00	0.00	MEDIO PÚBLICO- http://educacion.chihuahua.gob.mx/efiqu
-----------	---	--	------------------------------	------------------	-----------	-------------------	-------	--------	------	------	------	------	------	---

Justificación Trimestral:

COMPONENTE	Porcentaje de premios a estudiantes de educación superior.	Porcentaje de premios a estudiantes de educación superior.	Gestión Educativa ASCENDENTE	(NPEO/NPREES)*100	ACUMULADO	Premios	3,000.00	100.00	0.00	0.00	0.00	0.00	0.00	MEDIO PÚBLICO- https://iconospublicos.mex.una.org/mx/vf/web/consultas/ver/consultasPublicas.xhtml#faj=afajInformativa--
------------	--	--	------------------------------	-------------------	-----------	---------	----------	--------	------	------	------	------	------	--

Justificación Trimestral:

COMPONENTE	Porcentaje de premios a estudiantes de educación superior.	Porcentaje de premios a estudiantes de educación superior.	Gestión Educativa ASCENDENTE	(NPEO/NPREES)*100	ACUMULADO	Premios	3,000.00	100.00	0.00	0.00	0.00	0.00	0.00	MEDIO PÚBLICO- https://iconospublicos.mex.una.org/mx/vf/web/consultas/ver/consultasPublicas.xhtml#faj=afajInformativa--
------------	--	--	------------------------------	-------------------	-----------	---------	----------	--------	------	------	------	------	------	--

Observaciones:

Del total de premios de educación básica otorgados, este indicador mide el porcentaje de premios de nivel básico, media superior y superior otorgados.

Del número de apoyos económicos otorgados por superior para representación internacional, este indicador muestra el porcentaje de apoyos económicos para representación nacional otorgados a estudiantes de educación superior.

Del número de apoyos económicos otorgados por superior para representación internacional, este indicador muestra el porcentaje de apoyos económicos para representación nacional otorgados a estudiantes de educación superior.

GOBIERNO DEL ESTADO DE CHIHUAHUA  
SEGUIMIENTO A LA MATRIZ DE INDICADORES PARA RESULTADOS  
Primer Trimestre del 2022

107 - SECRETARIA DE EDUCACION Y DEPORTE

1800141 - PROGRAMA ESTATAL DE BECAS Y APOYOS EDUCATIVOS

Objetivos	Número del Indicador / Descripción del Indicador	Método de Cálculo	Indicador	Fórmula / Variables de la Fórmula	Clasificación	Unidad de Medida	Meta		Avances del Indicador			Medio de Verificación	Supuestos
							Valor Reprog.	Meta	Valor Log. del Trimestre	Av. Trim.	Valor Log. Acumulado		

Observaciones:

<b>ACTIVIDAD</b> C641	Objetivos Gestión de actividades inherentes al proceso de apoyo a la educación con subsidios otorgados a estudiantes de excelencia educativa.	Porcentaje de estudiantes que apoyan a la educación con subsidios otorgados a estudiantes de excelencia educativa	Porcentaje	Gestión Estudiantil Anual ASCENDENTE	TEPAL_EEED/TEPAL_PEEED*100 TEPAL_EEED = Total de estudiantes con subsidios otorgados a estudiantes de excelencia educativa TEPAL_PEEED = Total de Estudiantes inscritos en el Programa de Excelencia Educativa	Premios	3,000.00	100.00	0.00	0.00	0.00	0.00	0.00	MEDIO PUBLICO- https://comunicacion.gob.mx/portal/informativo-
--------------------------	--	---	------------	--------------------------------------	--	---------	----------	--------	------	------	------	------	------	---

Justificación Trimestral:

<b>COMPONENTE</b> C65	Objetivos Gestión de actividades inherentes al proceso de apoyo a la educación con subsidios otorgados a estudiantes de excelencia educativa.	Porcentaje de organizaciones civiles que apoyan a la educación con subsidios otorgados a estudiantes de excelencia educativa.	Porcentaje	Gestión Estudiantil Anual ASCENDENTE	NOC_SONOC_SAV*100 NOC_S0 = Numero de Organizaciones Civiles con Subsidios Otorgados NOC_SAV = Numero de Organizaciones Civiles con Subsidios Asignados	Organizaciones de la sociedad civil	38.00	100.00	0.00	0.00	0.00	0.00	0.00	MEDIO PUBLICO- https://comunicacion.gob.mx/portal/informativo-
--------------------------	--	---	------------	--------------------------------------	--	-------------------------------------	-------	--------	------	------	------	------	------	---

Justificación Trimestral:

<b>ACTIVIDAD</b> C651	Objetivos Gestión de actividades inherentes al proceso de apoyo a la educación con subsidios otorgados a estudiantes de excelencia educativa.	Porcentaje de subsidios para apoyar a la educación con subsidios otorgados a estudiantes de excelencia educativa.	Porcentaje	Gestión Estudiantil Anual ASCENDENTE	NSOSC_ANSOSC_ST*100 NSOSC_A = Numero de Subsidios a Organizaciones de la Sociedad Civil otorgados NSOSC_S = Numero de Subsidios a Organizaciones de la Sociedad Civil Solicitados	Subsidios	30.00	100.00	0.00	0.00	0.00	0.00	0.00	MEDIO PUBLICO- https://comunicacion.gob.mx/portal/informativo-
--------------------------	--	---	------------	--------------------------------------	---	-----------	-------	--------	------	------	------	------	------	---

De las Organizaciones de la Sociedad Civil que apoyan a la educación con subsidios otorgados a estudiantes de excelencia educativa, se considera en la asignación de subsidios otorgados a estudiantes de la Sociedad Civil dirigidos a estudiantes.

**GOBIERNO DEL ESTADO DE CHIHUAHUA**  
**SEGUIMIENTO A LA MATRIZ DE INDICADORES PARA RESULTADOS**  
 Primer Trimestre del 2022

107 - SECRETARÍA DE EDUCACIÓN Y DEPORTE																
18801A1 - PROGRAMA ESTATAL DE BECAS Y APOYOS EDUCATIVOS																
Nivel / Referencia	Objetivos	Resumen Narrativo	Nombre del indicador / Descripción del indicador	Método de Cálculo	Tipo / Dimensión / Frecuencia	Fórmula / Variables de la fórmula	Clasificación	Unidad de Medida	Meta		Avances del indicador				Medio de Verificación	Supuestos
									Valor Presup.	Meta	Valor Log. del Trimestre	Av. Trm.	Valor Log. Acumulado	Av. Acum.		

Justificación Trimestral:





<b>ACTIVIDAD</b>	AutORIZACION DE SOLICITUDES DE BECAS Y APOYOS EDUCATIVOS A ORGANIZACIONES DE LA SOCIEDAD CIVIL QUE PRESTAN SERVICIO DE EDUCACION MEDIA SUPERIOR.	Variancia porcentual de solicitudes autorizadas de subvenciones a las Organizaciones Civiles que prestan el servicio de Educación Media Superior	VARIAION_POR_CENTUAL	Escuena Anual	ASCENDENTE	(NSOCPSEMS_ANSOCPSEMS1-1)*100	Subedos	17.00	0.00	0.00	0.00	0.00	0.00	0.00	MEDIO PUBLICO- https://comunicacion.mexico.gob.mx/portal/informacion/indicadores	
<b>Observaciones:</b>	Del número de Subvenciones a Organizaciones Civiles que prestan el servicio de Educación Media Superior que se autorizó en el año actual. Este indicador mide el porcentaje de incremento o disminución de subvenciones a organizaciones civiles que prestan servicios de Educación Media Superior Autorizadas															

Justificación Trimestral:

Observaciones:




**GOBIERNO DEL ESTADO DE CHIHUAHUA**  
**SEGUIMIENTO A LA MATRIZ DE INDICADORES PARA RESULTADOS**  
 Primer Trimestre del 2022

Objetivos		Indicador										Método de Verificación			
Nivel / Referencia	Resumen Narrativo	Nombre del Indicador / Descripción del Indicador	Método de Cálculo	Tipo / Dimensión / Frecuencia/Trayectoria	Fórmula / Variables de la Fórmula	Clasificación	Unidad de Medida	Valor Requi.	Meta	Valor Lag. del Trimestre	Av. Trim.	Valor Lag. Acumulado	Av. Acu.	Método de Verificación	Sugerencias
107 - SECRETARÍA DE EDUCACIÓN Y DEPORTE 19001A1 - PROGRAMA ESTATAL DE BECAS Y APOYOS EDUCATIVOS															
Observaciones Generales del Programa Presupuestario en el Periodo															
Responsable del Programa															
 C.P. Luz Estela Georgina Escalante Romero Jefa del Departamento de Asistencia Educativa															
 Lic. Orlando Aguayo Orozco Jefe de Departamento de Educación Media Superior															
 Dr. Jujen Miguel Orta Véliz Subsecretario de Planeación y Administración															
 Dr. Miguel Ángel Valdez García Subsecretario de Educación Media Superior															

**GOBIERNO DEL ESTADO DE CHIHUAHUA**  
**SEGUIMIENTO A LA MATRIZ DE INDICADORES PARA RESULTADOS**  
 Primer Trimestre del 2022

Nivel / Referencia	Objetivos	Resumen Narrativo	Nombre del Indicador / Descripción del Indicador	Método de Cálculo	Indicador			Clasificación	Unidad de Medida	Meta		Avances del Indicador			Medio de Verificación	Supuestos
					Tipo / Dimensión / Frecuencia / Repetición	Fórmula / Variables de la Fórmula	Valor Repreg.			Meta	Valor Log. del Trimestre	Av. Trim.	Valor Log. Acumulado	Av. Acu.		
15001A1 - PROGRAMA ESTATAL DE BECAS Y APOYOS EDUCATIVOS																
107 - SECRETARÍA DE EDUCACIÓN Y DEPORTE																

Responsable del Eje Político



Lic. Javier González Mojca  
 Secretario de Educación y Deporte